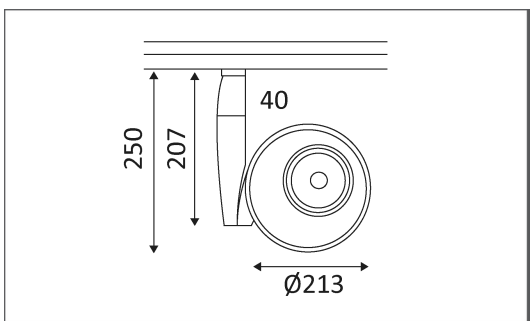
















Projecteur LED orientable pour rail TRI.  
Module LED 39W 3500Lm 3000K.  
Faisceau 28°.  
Convertisseur intégré (non dimmable).  
IRC >80.

Code	Couleur	AC/DC	LED	T° (K)	Lumen	α
72566316	NOIR	AC 230V	39W	3000K	3500 Lm	28°
72566321	BLANC	AC 230V	39W	3000K	3500 Lm	28°
72566352	MÉTAL	AC 230V	39W	3000K	3500 Lm	28°


**PICTO Description**

-  Montage au plafond uniquement.
-  Usage intérieur uniquement.
-  Protection contre la pénétration de corps supérieurs à 12mm. Sans protection contre l'eau.
-  Luminaire à isolation principale qui comporte des dispositifs reliant l'ensemble de ses parties métalliques accessibles au conducteur de protection.
-  Homologation CE.
-  Orientation vertical possible du luminaire pour un maximum de 350°.
-  Orientation horizontale possible avec un maximum de 350°.
-  Montage sur surfaces inflammables.
-  Power LED's. Ne pas fixer le faisceau lumineux, aux risques d'abîmer les yeux.
-  Alimentation électronique incluse.
-  A connecter à un courant alternatif de 230 volts.
-  Courbe photométrique disponible sur le site web.