

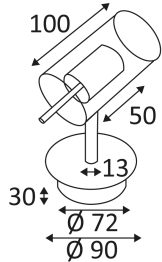












COME 100 GU10



Applique en acier chromé et verre transparent.
 Equipée d'une douille GU10 pour 1 PAR16 50W.
 Livrée avec interrupteur. Ne nécessite pas de transformateur.

Code	Couleur	Socket	AC/DC	Watt Max	Lampe/Lamp
CO1471	CHROME	GU10	AC 230V	50W	PAR16



PICTO	Description
	Montage sur un mur uniquement.
	Usage intérieur uniquement.
	Protection contre la pénétration de corps supérieurs à 12mm. Sans protection contre l'eau.
	Luminaire à isolation principale qui comporte des dispositifs reliant l'ensemble de ses parties métalliques accessibles au conducteur de protection.
	Homologation CE.
	Orientation du luminaire possible dans plusieurs sens.
	Montage sur surfaces inflammables.
	Distance minimal des objets illuminés (0,8 m)
	Ne nécessite pas de transfo/ballast
	A connecter à un courant alternatif de 230 volts.